

Welkom bij

Mijn Philadelphia

Mijn Philadelphia is uw persoonlijke online omgeving. Wanneer u inlogt op deze omgeving, krijgt u toegang tot alle websites en apps van Philadelphia die voor u relevant zijn. Bijvoorbeeld landelijk nieuws, informatie over de werkwijze van Philadelphia, een agenda en veelgestelde vragen.

Activatie account

Uw contactgegevens zijn verwerkt op de locatie en uw (privé) e-mailadres is bij ons bekend. Dit betekent dat er een Mijn Philadelphia account voor u is aangemaakt. U hoeft dit account slechts één keer te activeren om toegang te krijgen.

In dit bericht nemen we u stap voor stap mee door het activatieproces.

Stap 1

Binnen enkele dagen ontvangt u een activatiemail van Philadelphia via no-reply-idm@philadelphia.nl.



Mijn Philadelphia

Beste B. Roosemalen,

Welkom bij Mijn Philadelphia.

Klik op "[Start activatie](#)" om je account te activeren.

Met vriendelijke groet,
Philadelphia

© Stichting Philadelphia Zorg 2017

[Hulp nodig bij Mijn Philadelphia](#)

Als u het account wilt activeren, klik dan op de link 'Start activatie'

Stap 2

Voer het (privé) e-mailadres in dat bij de Philadelphia locatie van u bekend is.

Account activeren	Uitleg
<p>E-mailadres</p> <input type="text"/>	<p>Activeer hier je Mijn Philadelphia account.</p> <p>Vul het e-mailadres in van jouw account en klik daarna op 'Versturen'.</p> <p>Je ontvangt dan een e-mail met een link waarmee je je account kan activeren.</p> <p>Heb je al een account en ben je je wachtwoord vergeten? Vraag een nieuw wachtwoord aan</p>
<p>Versturen</p>	
<p>© Stichting Philadelphia Zorg 2017</p>	<p>Helpdesk · Privacy</p>

Druk op de knop 'versturen'

Stap 3

U ontvangt een e-mail waarmee u het Mijn Philadelphia account kan activeren. Indien u na enkele minuten geen e-mail ontvangt, controleer dan de spam-box. Als het activatiebericht ook hier niet te vinden is, neem dan contact op met de servicedesk: servicedesk.ict@philadelphia.nl of (033) 760 22 22



Mijn Philadelphia

Beste B. Roosemalen,

Klik [hier](#) om je eigen gebruikersnaam en wachtwoord voor Mijn Philadelphia aan te maken. Deze link is geldig tot 2 mei 2017.

Met vriendelijke groet,
Philadelphia

© Stichting Philadelphia Zorg 2017

Hulp nodig bij Mijn Philadelphia

Klik op de link 'hier' om een gebruikersnaam en wachtwoord aan te maken.

Stap 4

Stel uw gegevens in.

1. Kies een gebruikersnaam die u makkelijk kunt onthouden. Deze gebruikersnaam mag u zelf verzinnen. Let op: De gebruikersnaam mag geen e-mailadres zijn of speciale teken (zoals #, @, %) bevatten.
2. Kies een wachtwoord met minimaal 8 karakters, minstens 1 letter, 1 cijfer en 1 hoofdletter. Herhaal het wachtwoord. Let op: Het wachtwoord mag niet hetzelfde zijn als de gekozen gebruikersnaam of uw e-mailadres.
3. Kies uit één van de beschikbare beveiligingsvragen en geef uw eigen antwoord. Tip: Noteer deze combinatie. Deze controlevraag wordt gesteld bij het opvragen van vergeten gegevens (zoals uw wachtwoord).
4. Druk op de knop 'opslaan'.



Mijn Philadelphia

Account activeren

Naam

B. Roosemalen

Gebruikersnaam en wachtwoord

Kies een gebruikersnaam *

Kies een wachtwoord *

Herhaal het wachtwoord *

Beveiligingsvraag en antwoord

Kies een beveiligingsvraag *

In welke stad was je eerste baan?



Het antwoord op de beveiligingsvraag *

Opslaan

Uitleg

Vul de velden hiernaast in.

Maak een eigen gebruikersnaam aan.

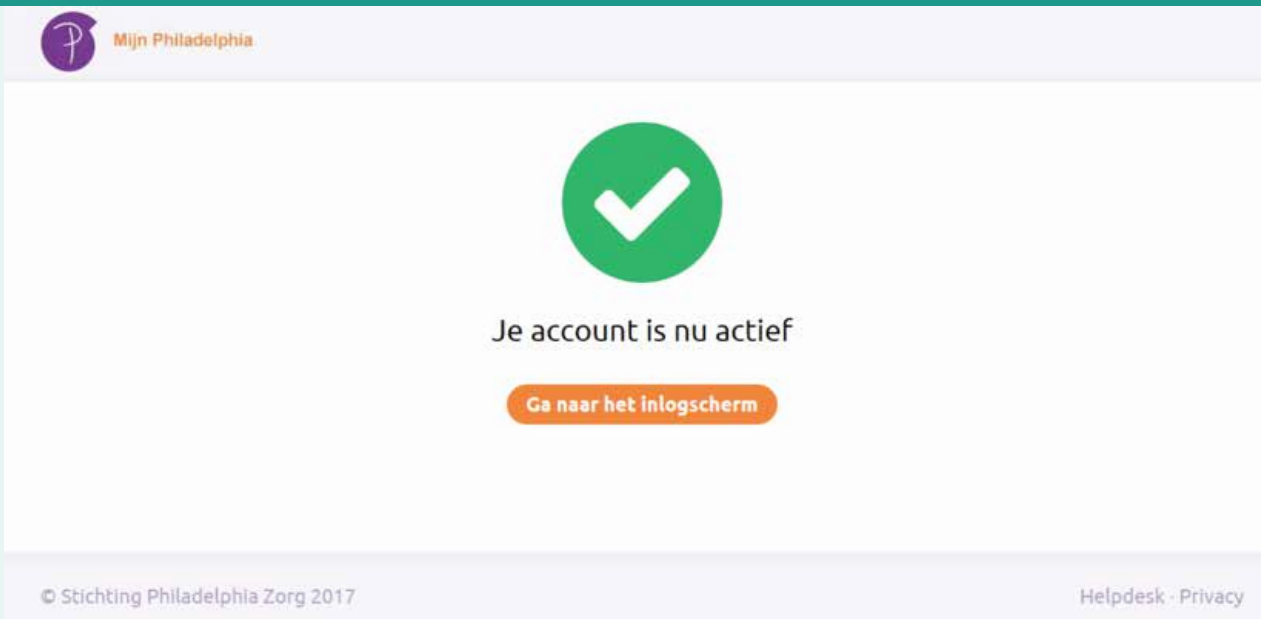
Kies een wachtwoord met:

- > minimaal 8 karakters
- > minstens 1 letter, 1 cijfer en 1 hoofdletter

Let op: Het wachtwoord mag niet hetzelfde zijn als de gekozen gebruikersnaam of je e-mailadres.

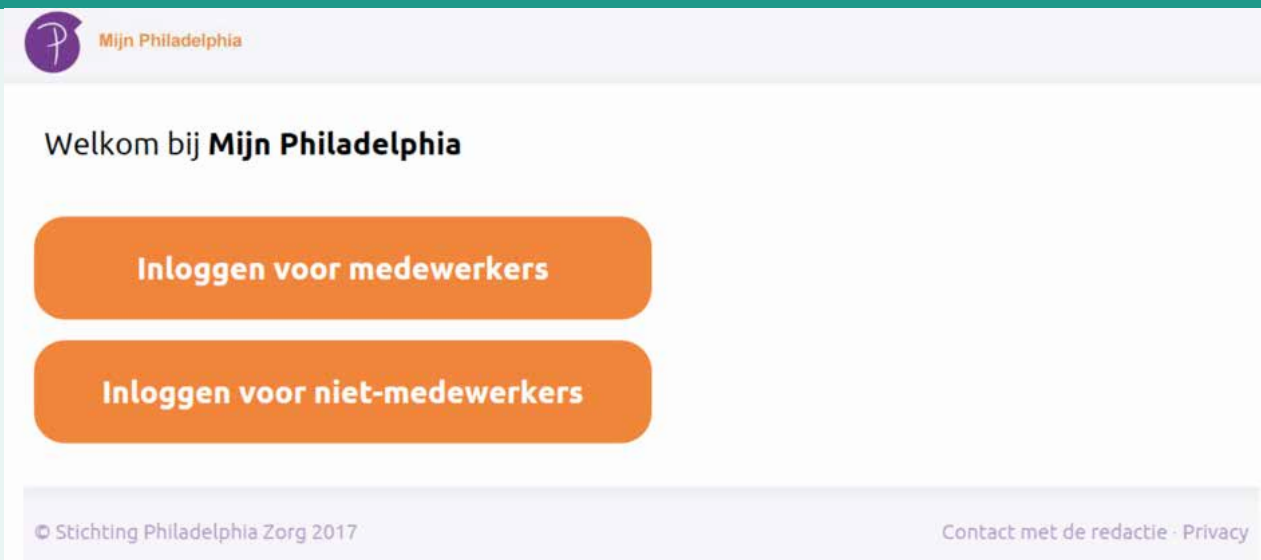
Stap 5

Uw account is nu geactiveerd. Druk op de knop 'ga naar het inlogscher' om meteen in te loggen.



The screenshot shows the 'Mijn Philadelphia' header with a logo. The main content area features a large green checkmark icon, the text 'Je account is nu actief', and an orange button labeled 'Ga naar het inlogscher'. The footer contains the copyright notice '© Stichting Philadelphia Zorg 2017' and links for 'Helpdesk' and 'Privacy'.

Kies voor de knop 'inloggen voor niet-medewerkers'



The screenshot shows the 'Mijn Philadelphia' header. Below the header, it says 'Welkom bij **Mijn Philadelphia**'. There are two orange buttons: 'Inloggen voor medewerkers' and 'Inloggen voor niet-medewerkers'. The footer contains the copyright notice '© Stichting Philadelphia Zorg 2017' and links for 'Contact met de redactie' and 'Privacy'.

U kunt nu gebruik maken van de Mijn Philadelphia-omgeving.

Inloggen op Mijn Philadelphia

Nadat het Mijn Philadelphia account is geactiveerd, kunt u voortaan inloggen via www.philadelphia.nl/mijnphiladelphia. U komt dan direct terecht op de inlogpagina. Op philadelphia.nl (de homepage) vindt u ook altijd een verwijzing naar Mijn Philadelphia.

Inloggen op Mijn Philadelphia

Uw account is nu geactiveerd. Druk op de oranje knop om meteen in te loggen.

Welkom bij **Mijn Philadelphia**

Inloggen Mijn Philadelphia

Gebruikersnaam *

Wachtwoord *

Inloggen

[Gebruikersnaam vergeten](#)
[Wachtwoord vergeten](#)
[Account activeren](#)

Wat is Mijn Philadelphia?

Mijn Philadelphia is jouw persoonlijke omgeving met alle relevantie informatie van Philadelphia.

Wat vind je op Mijn Philadelphia:

-  Nieuws
-  Personen
-  Locaties
-  Vraag & Antwoord

© Stichting Philadelphia Zorg 2017 [Contact met de redactie](#) · [Privacy](#)

Gegevens vergeten?

Bent u de Mijn Philadelphia inloggegevens vergeten? Dat kan altijd een keer gebeuren. Daarom heeft u op de inlogpagina de mogelijkheid om deze gegevens op te vragen. Ga naar www.philadelphia.nl/mijnphiladelphia en selecteer de gegevens die u wilt opvragen.

Gebruikersnaam vergeten

Voer het e-mailadres in dat u gebruikt voor het Mijn Philadelphia account en druk op 'versturen'.

The screenshot shows the 'Gebruikersnaam vergeten' page. At the top left is the 'Mijn Philadelphia' logo. The main heading is 'Gebruikersnaam vergeten'. Below it is a text input field labeled 'Email'. To the right of the input field is an orange button labeled 'Versturen'. On the right side of the page, under the heading 'Uitleg', there is explanatory text: 'Heb je een Mijn Philadelphia account en ben je de gebruikersnaam vergeten? Vul het e-mailadres in waaronder jouw account is geregistreerd en klik op 'Versturen'. Je ontvangt dan een e-mail met je gebruikersnaam. Heb je nog geen account? Voor gebruik van Mijn Philadelphia dien je eerst je account te activeren. [Activeer je account](#)'. At the bottom left is the copyright notice '© Stichting Philadelphia Zorg 2017' and at the bottom right is the link 'Helpdesk · Privacy'.

1. U ontvangt een e-mail met uw gebruikersnaam
2. Via de e-mail kunt u weer inloggen op Mijn Philadelphia of ga naar www.philadelphia.nl/mijnphiladelphia

Wachtwoord vergeten


Voer de gebruikersnaam in die u gebruikt voor het Mijn Philadelphia account en druk op 'versturen'.

The screenshot shows the 'Wachtwoord vergeten' page. At the top left is the 'Mijn Philadelphia' logo. The main heading is 'Wachtwoord vergeten'. Below it is a text input field labeled 'Gebruikersnaam'. To the right of the input field is an orange button labeled 'Versturen'. On the right side of the page, under the heading 'Uitleg', there is explanatory text: 'Heb je een Mijn Philadelphia account en ben je het wachtwoord vergeten? Vul je gebruikersnaam in en klik op 'Versturen'. Na het invullen van je beveiligingsvraag en nogmaals op 'Versturen' te klikken, ontvang je een e-mail met uitleg hoe je je wachtwoord opnieuw kunt instellen. Heb je nog geen toegang tot je account? [Activeer je account](#)'. At the bottom left is the copyright notice '© Stichting Philadelphia Zorg 2017' and at the bottom right is the link 'Helpdesk · Privacy'.

1. Geef antwoord op uw beveiligingsvraag en druk op 'versturen'
2. U ontvang een e-mail waarmee u het e-mailadres kan wijzigen
3. Klik op de link in de e-mail om uw wachtwoord te wijzigen

Voer een nieuw wachtwoord in. Kies een wachtwoord met minimaal 8 karakters, minstens 1 letter, 1 cijfer en 1 hoofdletter. Herhaal het wachtwoord.

Let op: Het wachtwoord mag niet hetzelfde zijn als de gekozen gebruikersnaam of uw e-mailadres.

 Mijn Philadelphia

Account herstellen

Kies een nieuw wachtwoord

Wachtwoord *

Herhaal wachtwoord *

Versturen

Uitleg

Vul de velden hiernaast in.

Kies een wachtwoord met:

- > minimaal 8 karakters
- > minstens 1 letter, 1 cijfer en 1 hoofdletter

Let op: Het wachtwoord mag niet hetzelfde zijn als de gekozen gebruikersnaam of je e-mailadres.

© Stichting Philadelphia Zorg 2017 Helpdesk - Privacy

Uitloggen

Sluit Mijn Philadelphia af door op deze knop te drukken. Wil je weer inloggen? Ga dan naar www.philadelphia.nl/mijnphiladelphia

