



15 minuten



individueel



groep



### Wat zijn boomwhackers

Boomwhackers (spreek het uit als 'boekwekkers') zijn holle plastic buizen die allemaal hun eigen kleur hebben en hun eigen toonhoogte. Je slaat ermee op je been, op tafel of tegen elk ander voorwerp. Of je bespeelt ze met stokken, zoals bij een xylofoon of met andere voorwerpen waarmee je kan slaan zoals een lepel of een stok. Het is muziek, het is ritme, het is melodie, het is bewegen! Let op dat er niet te hard mee geramd wordt, dan beschadigen de boomwhackers.

### Doel

Met deze activiteit kunnen kinderen actief muziek maken. Het daagt hen uit en stimuleert hen om gecontroleerde bewegingen te maken door met de boomwhackers muziek te maken. Er is snel succes doordat er meteen resultaat is van het spelen met deze instrumenten. Iedereen kan het!

Door met de boomwhackers grote bewegingen te maken komt er mooi geluid uit. Ook stimuleer je met deze activiteit dat de beweging synchroon moet lopen dus dat iedereen tegelijk dezelfde beweging en dus op hetzelfde moment speelt. Zo bereik je met deze activiteit meerdere doelen!

### Dit heb je nodig

- 4 boomwackers: de rode lange C, de donkergroene G en de kleine rode C. Als er een 4<sup>e</sup> speler is kan de gele E erbij
- Het liedje: grote klokken zeggen Bim Bam. Dit lied is ook ingezongen en staat in de module onder 'Muziek' in de functie beweging stimuleren
- Het werkblad met de tekst en de kleuren van de boomwhackers (zie hieronder)

### Zo doe je het individueel

- Je kunt de activiteit met een kind spelen, dan heeft het kind 2 boomwhackers: de lange rode C en de donkergroene G. Jij als begeleider kan eventueel met de korte rode C boomwhacker meespelen. Het kind kan de boomwhackers tegelijk tegen elkaar slaan of tegelijk op zijn been of een voorwerp zoals een stoel.
- Als het kind het lastig vindt, kan je ook samen met het kind spelen door de handen vast te houden. Maak dan grote bewegingen.
- Je kunt ook het kind met een boomwhacker tegen jouw boomwhacker aan laten slaan. Speel dan ook met de afstand zodat het kind zijn best moet doen om jouw boomwhacker te raken.
- Let op het ritme. Bij de grote klokken speel je lange tonen, bij kleine klokken speel je kortere tonen en bij polshorloges speel je heel snel!

### Met de groep

- Als je met een groep speelt heeft ieder een boomwhacker. Iedereen speelt op hetzelfde moment op zijn boomwhacker door deze ergens op te slaan. Dit kan dus op de hand, been of op een voorwerp zijn. Let ook nu op het ritme. Bij de grote klokken speel je lange tonen, bij kleine klokken speel je kortere tonen en bij polshorloges speel je heel snel!

**Tips**

- Je kunt dit ook met andere tonen doen. Bijvoorbeeld met de donkergroene G, de oranje D en de roze B. Je hebt dan maar 3 tonen.
- Je kunt ook andere liedjes op deze manier begeleiden. Bijvoorbeeld: 'Wat zullen we doen met de dronken zeeman'. Hiervoor gebruik je: D (Oranje) en A (paars) en C (lange rode) en G (donker groen). Het liedje is hieronder ook uitgewerkt. Je moet dan wel steeds snel van boomwhackers wisselen of dit met een andere begeleider samen doen. Of met twee cliënten waarbij jij als begeleider 2 verschillende boomwhackers vasthoudt.
- Je kunt het liedje ook helemaal noot voor noot spelen. Als begeleider moet je dan wel weten wie welke toon moet spelen. Je kunt dan dirigeren.
- Ook kan een kind dirigeren. Die mag dan aanwijzen wie zijn toon mag laten horen.

Grote klokken

| 
  
 Gro - te klokken zeggen

Bim bam bim bam

Klei - ne klokken zeggen

Tik- ke tak- ke

Tik- ke tak- ke

En die klei - ne

Pols - hor - lo - ges

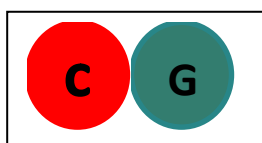
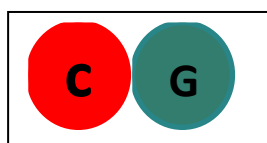
Tik - ke tak - ke tik - ke tak -ke

Tik - ke tak - ke tik!

Wat zullen we doen met de dronken zeeman



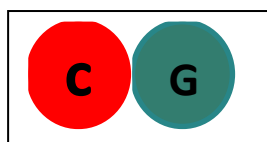
Wat zullen we doen met de dronken zeeman



Wat zullen we doen met de dronken zeeman



Wat zullen we doen met de dronken zeeman

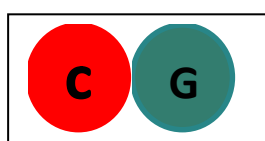



's Morgens in de vroegte




Hela en

hup daar gaat ie



Hela en hup daar gaat ie



Hela en hup daar gaat ie



's Morgens in de vroegte

Stop hem met z'n kop in een emmer water  
Stop hem met z'n kop in een emmer water  
Stop hem met z'n kop in een emmer water

's Morgens in de vroegte

Hela en hup daar gaat ie

Hela en hup daar gaat ie

Hela en hup daar gaat ie

's Morgens in de vroegte