

Daten, verloop van een date

Instructie 9



15 minuten



individueel



groep



Doel

De cliënt kan vertellen waar hij wel en niet over kan praten tijdens de date.

Benodigheden en voorbereiding



- Video: “Daten, Contact maken en meer”, de laatste scène over Jamilla en Maureen.
- Spel: “Daten, gesprek voeren”.

Instructie

Moment 1.

- Bespreek samen waar de cliënt tijdens een date over kan praten. Laat de cliënt dit invullen bij de eerste vraag op werkblad 9.1.
- Kies drie onderwerpen uit en zoek hier een passende picto bij uit of maak er een foto van en plak die op het werkblad. Laat de cliënt hier een passende zin bij bedenken en schrijf die in de tekstballon. Let op dat het zijn eigen woorden zijn.
- Bespreek ook waarover hij beter niet kan praten.

Moment 2.

- De video gaat niet over vriendschap. Je kan hem eventueel wel samen bekijken als je het idee hebt dat de cliënt hier doorheen kan kijken. Lukt dit de cliënt niet, sla de film en de bijpassende werkbladen dan over.
- Bekijk samen de laatste scène over Jamilla en Maureen van de video. De eerste drie scènes heb je al bekeken bij werkblad: “Daten, contact maken”.
- Praat samen over de film.
 - Wat heb je gezien?
 - Wat vond je er van?
 - Herken je dit?
- Vul werkbladen 9.4 en 9.5 in.

Moment 3.

- Speel samen het spel. Bij dit spel gebruik je de tips van werkblad 9.6.

Daten, verloop van een date


Werkblad 9.1



Waar wil jij graag over praten met je date?

Hier wil ik over praten:

Dit zeg ik:




Daten, verloop van een date

Werkblad 9.2

Hier wil ik over praten:

Dit zeg ik:




Daten, verloop van een date

Werkblad 9.3

Hier wil ik over praten:

Dit zeg ik:



Waar kan je beter niet over praten met je date?

Kun je dit uitleggen?

Daten, verloop van een date

Werkblad 9.4



Jamilla en Maureen hebben elkaar leren kennen via een datingsite. Zij hebben hun eerste afspraakje.



Jamilla heeft kaartjes gekregen met vragen erop. Samen gebruiken ze deze kaartjes om vragen aan elkaar te stellen. Ze pakken om de beurt een kaartje en lezen die voor.

Jamilla en Maureen hebben een fijne date. Ze stellen elkaar vragen. En luisteren naar de ander.

Daten, verloop van een date

Werkblad 9.5



Je kan zelf bedenken wat je wil vragen aan de ander.
Als je niet weet wat je allemaal kan vragen,
of je vindt het spannend om iets te vragen,
kan je ook net als Jamilla en Maureen
gebruik maken van vragenkaartjes.

Wat past bij jou?

Daten, verloop van een date

Werkblad 9.6

Gebruik de zinnen die je hebt opgeschreven op werkbladen 9.1, 9.2 en 9.3 of gebruik de vragenkaartjes.

Zeg de zinnen hardop.

Gebruik de tips:

- Stel een vraag



- Kijk de ander aan



- Luister naar de reactie van de ander



- Stel nog een vraag over het onderwerp

