

Daten, contact maken

Instructie 6



15 minuten



individueel



groep

MVB

Doel

De cliënt weet hoe hij in contact kan komen met iemand die hij leuk vindt.

Benodigheden en voorbereiding



- Video: "Daten, contact maken en meer", die kan je vinden bij: Film.
- Eventueel Infoblad, Spel en Werkblad : "Vriendschap, als je nog vrienden zoekt", dit kan je vinden bij: Blok Ik en de ander -> thema -> Vriendschap -> Info, Spel en Werkblad.
- Praatplaat: "flirten".
- Infoblad: "Daten, flirten".
- Spel: "Daten, openingszin"
- Nieuw: Video: [Daten, contact maken en meer | met gebarentolk](#)

Instructie

- Dit werkblad is niet geschikt om te gebruiken als de cliënt alleen maar vriendschap wil. De manier van contact maken, video en spel zijn gericht op een liefdesrelatie. Je kan dan i.p.v. dit werkblad het infoblad, spel en werkblad: "Vriendschap als je nog vrienden zoekt" gebruiken.

Moment 1.

- Bekijk samen de eerste drie scènes van de video. De laatste scène met de twee dames die datingkaartjes gebruiken bekijk je pas bij werkblad: "Daten, verloop van een date". Je bekijkt dan ook pas de rest van de video. Bespreek de vragen die gesteld worden en vul de antwoorden in op de werkbladen 6.1 t/m 6.7
- Deze video bestaat uit meerdere verschillende scènes. Je kan er ook voor kiezen om die op verschillende momenten te bekijken en te bespreken. Vul dan per scène de passende werkbladen in.

Moment 2.

- Werkbladen 6.8 en 6.9 gaan over flirten. Lees samen het infoblad door en bespreek het.
- Praat met de cliënt over de praatplaat. Wat zie je? Heb jij zo'n situatie wel eens meegemaakt? Zo ja, hoe ging dat? Zo nee, zou je dat willen?
- Praat samen over de vragen op de werkbladen en vul deze in. Oefen samen hoe je kan flirten. Laat de cliënt gaan flirten. Hoe kijk je dan, hoe sta je erbij, hoe maak je dan contact? Laat de cliënt verschillende manieren uitproberen. Draai de rollen ook eens om. Ga ook op een overdreven manier flirten. Hoe kom je dan over? Is dit prettig of niet?

Daten, contact maken

Instructie 6

Moment 3.

- Werkbladen 6.10 t/m 6.12 gaan over hoe je een gesprek kan beginnen als je contact hebt gemaakt.
- Je kan de video's die je bij Moment 1 samen heb bekeken nog een keer bekijken en daarbij dan vooral letten op de openingszin die Mitchel en Dylan gebruiken.
- Laat de cliënt zelf een openingszin bedenken en speel deze met hulp van het spel uit.
- Vul de werkbladen 6.10 en 6.11 in.
- Het kan zijn dat iemand de cliënt wel leuk vindt en contact maakt, maar de cliënt vindt deze persoon niet leuk en wil geen contact.
- Bespreek wat de cliënt kan doen en zeggen. Schrijf dit op het werkblad 6.12
- Speel deze situatie ook weer uit. Draai de rollen ook weer om. Is dit prettig of niet.

Moment 5.

- Als de cliënt ook op sociale media actief is kan je werkblad 6.7 bespreken. Heeft de cliënt hier geen interesse in dan kan je ervoor kiezen om dit werkblad als informatie te bespreken, je kan dit werkblad ook overslaan.



- Bij het thema Digitale media gaan werkblad en infoblad: "Digitale media, veilig of niet", over veiligheid op internet. Deze kan je ook bij werkblad 6.12 ter aanvulling gebruiken. Je kan ze vinden bij: Blok Ik en de ander -> thema Digitale media -> Info en Werkblad.

Daten, contact maken

Werkblad 6.1

Je hebt gekeken naar de video over Mitchel en Anne.



Mitchel is met zijn beste vriend in de kroeg.
Hij ziet aan tafel een leuke vrouw zitten.



Anne zit met haar vriendin in de kroeg.
Aan de bar ziet ze een leuke man staan.

Ze gaat naar de bar om een praatje te maken.
Maar Mitchel is zenuwachtig en durft niets te zeggen.

Daten, contact maken

Werkblad 6.2



Mitchel vindt Anne wel erg leuk.
Hij gaat toch naar haar toe.
Ze maken samen een praatje.



Wat doen Mitchel en Anne goed?

Wat zou jij doen?

Daten, contact maken

Werkblad 6.3



Mitchel stel vragen en luistert.
Ze lachen naar elkaar.
Anne geeft een compliment.



Vragen



Luisteren



Lachen



Compliment geven

Zo krijg je goed contact.

Daten, contact maken

Werkblad 6.4

Ook Dylan zit in de kroeg.
Aan de bar ziet hij Nadia staan.
Hij vindt haar leuk en gaat naar haar toe.



Om contact te maken zegt hij:
*Hé lekker ding,
Ken ik jou niet ergens van?*

Nadia reageert door te zeggen:
Nee, ik woon hier helemaal niet, dus dat kan niet.
Ze kijkt er niet prettig bij.

Dylan gaat dichterbij haar zitten en zegt:
*Ik vind jou wel een mooie vrouw.
Ik zou met jou wel ... uh ... je weet wel willen doen.*

Nadia vindt dit niet prettig en zegt:
Doe normaal, ik ga echt niet met je mee!!!
Ze staat op en loopt weg.

Dylan blijft alleen achter.

Daten, contact maken

Werkblad 6.5



Dylan probeert Nadia te versieren
maar dat gaat mis.

Dylan pakt het niet handig aan.



Wat doet hij niet handig?

Wat zou Dylan anders kunnen doen?

Daten, contact maken

Werkblad 6.6



Lisa wil een praatje maken met Dylan



Dylan probeert stoer te doen,
hij praat alleen maar over zijn scooter.

Hoe doet Dylan het nu?



0 Prettig



0 Niet prettig



0 Twijfel

Kun je dat uitleggen?

Daten, contact maken

Werkblad 6.7




Dylan praat alleen maar over zichzelf.
Nu weet hij niets van Lisa.
En Lisa verveelt zich.

Hij praat erg lang over zijn scooter.
En stelt geen vragen.

Nu kan Lisa niet vertellen wat zij leuk vindt.
Het voelt of Dylan haar niet leuk vindt.
En dus gaat ze weg.

Daten, contact maken

Werkblad 6.8



Joop is op een feestje en hij ziet dat Els er ook is.
Joop kent Els een beetje van de sport.
Ze ziet er mooi uit met haar groene trui.
Joop vindt Els wel heel erg leuk.

Hij kijkt steeds naar Els.
Joop flirt met Els.
Hij ziet dat Els ook wel naar hem kijkt.
Hij wil graag een praatje met haar maken.

Wat kan Joop doen?

Daten, contact maken

Werkblad 6.9

Heb jij dat wel eens gedaan en hoe flirt jij?

Hoe weet je dat de ander ook contact wil met jou? Waar merk je dat aan?

Heb jij wel eens meegemaakt dat iemand jou leuk vindt?

Hoe voelde dat?



0 Prettig



0 Niet prettig



0 Twijfel


Daten, contact maken

Werkblad 6.10




Als je contact wil maken is het handig dat je weet wat je gaat zeggen.
Dit noemen we: Een openingszin.

Wat ga je als eerste zeggen?



Wat kan je **beter niet** zeggen?



Daten, contact maken


Werkblad 6.12



Een ander zoekt contact met jou.
Maar jij vindt die persoon niet leuk.

Wat doe jij?

Wat zeg jij?



Daten, contact maken

Werkblad 6.13



Je zou online ook iemand tegen kunnen komen die je leuk vindt.
Bijvoorbeeld via Facebook of Instagram.

Hoe maak jij contact?

Is dit veilig of niet?