

Vriendschap, bij wie voel jij je prettig

Instructie 5



15 minuten



individueel



groep



Doel

De cliënt kan vertellen wie zijn vrienden zijn.

Benodigheden en voorbereiding



- Video: "Vrienden, een goede vriend of niet?", deze kan je vinden bij: Film.
- Infoblad: "Vriendschap, bij wie voel jij je prettig".
- Foto's van de vrienden van de cliënt. Of maak deze samen met de cliënt ter voorbereiding op de werkblad. Print deze 3x uit (afmeting ongeveer 5x5 cm).

Instructie

Moment 1.

- Bekijk samen de video. Eerst alleen de eerste scene over Mike en Bas die goede vrienden zijn. De rest van de video bekijk je samen bij werkblad 11: "Vriendschap, wie is geen goede vriend"
- Vul samen werkblad 5.1 in.

Moment 2.

- Lees samen het infoblad en bespreek dit.
- Plak op werkblad 5.2 de foto's van de vrienden van de cliënt.
- Stel de cliënt de volgende vragen:
 - Hoeveel mannen tel je? Hoeveel vrouwen?
 - Ben je liever bevriend met een man of een vrouw? En waarom?
 - Of ben je liever met een dier bevriend? Vertel:
 - Welke vriend heb je het langst?
 - En welke vriend heb je nog maar kort?
 - Hoe heb je elkaar leren kennen?
- Schrijf eventuele opmerkingen bij de foto's.

Moment 3.

- Bij de volgende werkbladen heb je het tweede setje foto's van de cliënt nodig.
- Laat de cliënt uit de foto's drie vrienden kiezen.
- Vul samen de werkbladen in .
- Bij werkblad 5.6 gebruik je nog een keer de foto's van de drie vrienden die de cliënt heeft uitgekozen. Plak deze in de vakjes. Bespreek hoe het komt dat de cliënt deze volgorde kiest. Schrijf de opmerkingen onder de vakjes.

Vriendschap, bij wie voel jij je prettig

Werkblad 5.1



Mike en Bas zijn beste vrienden.

Heb jij ook zo'n goede vriend of vriendin?
Zo eentje die je kan vertrouwen
en met wie je leuke dingen doet?

Wat doet een goede vriend of vriendin?



Wat doen jullie samen?


Dit zijn mijn vrienden of vriendinnen:

Vriendschap, bij wie voel jij je prettig

Werkblad 5.3

We gaan praten over 3 vrienden of vriendinnen. Kies uit met wie je wilt beginnen.

Ik kies:



Wat doe jij samen met deze vriend of vriendin?

Waar zie je elkaar?


En hoe vaak?

Vriendschap, bij wie voel jij je prettig

Werkblad 5.4

Kies een tweede vriend of vriendin

Ik kies:



Wat doe jij samen met deze vriend of vriendin?

Waar zie je elkaar?


En hoe vaak?

Vriendschap, bij wie voel jij je prettig

Werkblad 5.5

Kies een derde vriend of vriendin

Ik kies:



Wat doe jij samen met deze vriend of vriendin?

Waar zie je elkaar?

En hoe vaak?

Vriendschap, bij wie voel jij je prettig

Werkblad 5.6

Kijk nog eens terug naar deze 3 vrienden of vriendinnen.

Wie past dan het beste bij jou? Bij wie voel je je het meest thuis? Wie voelt voor jou het meest dichtbij?

Kun je een volgorde maken? Plak de foto van je vriend of vriendin hieronder

Ik	1	2	3
----	---	---	---

Je vriend of vriendin doet iets wat niet prettig is, durf jij iets te zeggen?

Kun je dit uitleggen?