

## Beeldscherm uitbreiden



<b>Door</b>	Afdeling I&A
<b>Datum aanmaak</b>	28-08-2023
<b>Versie</b>	1.0

## Inleiding – je wilt een scherm uitbreiden

Deze handleiding helpt je bij het installeren van de 2<sup>e</sup> beeldscherm naast de bestaande en de laptop

Zorg ervoor dat je de volgende gegevens bij de hand hebt voor de installatie:




- Neem de gehele handleiding door, zodat je geen stappen overslaat! Dan wekt je scherm als een zonnetje

Begin met de handleiding die in de doos zit om je scherm te installeren




# 1 Uitbreiden van beeldscherm

## 1.1 DOORLOOP DE ONDERSTAANDE STAPPEN DIE IN DE DOOS ZIJN TOEGEVOEGD

	<p>1. verwijder het oranje dopje</p>
	<p>2. er ontstaat een extra displayport</p>
	<p>3. gebruik de bijgeleverde displaykabel dat is de kabel die je op de afbeelding ziet</p>



4. stop die in de aansluiting die je net vrij hebt gemaakt



5. stop vervolgens het andere uiteinde in het nieuwe scherm

Dan zou je nu gebruik kunnen maken van 2 schermen naast je laptop!